

Mitigeur Evier Chef Carbon

Technologie



Cartouche avec 2 positions d'ouverture

L'EcoNature système consiste à utiliser une cartouche céramique équipée d'un système à 2 positions d'ouverture, assemblée et calibrée en usine. Ce système permet de réelles économies d'eau et offre un grand confort d'utilisation.



Numéro de fonctions

Le robinet ou le composant a de 1 à 5 fonctions de sortie d'eau dans le pomme de douche ou le douchette.



Robinetterie avec système d'ouverture en eau froide

Le système Cold Open permet d'effectuer des économies d'eau chaude grâce au fonctionnement de la manette. En position centrale, à la différence des autres manettes, celle-ci ne libère que de l'eau froide, sans la mélanger à de l'eau chaude. Pour obtenir de l'eau tiède ou chaude, il faut tourner la manette vers la gauche, comme indiqué.



Système magnétique de fixation

Pour plus de commodité, la pomme de douche se fixe magnétiquement au bec, ce qui facilite l'utilisation de l'évier.



Renfort pour éviers







Les robinets d'évier Clever disposent d'une base qui se place sur la partie inférieure des éviers en acier inoxydable, évitant ainsi la déformation de l'évier.



Facilité d'installation

Dispositif qui permet le montage sans besoin d'outil spécifique.

Pièces de rechange

<div><p>NO I M A G E A V A I L A B L E</p></div> <div>60710</div>	<p>Prix sur demande</p>	<div></div> <div>97372</div>	<p>Cartouche céramique 35</p> <p>Cartouche conduite Ø35 EC2</p>
<div></div> <div>97688</div>	<p>Soporte</p> <p>Renfort plastique pour robinetterie de cuisine</p>	<div><p>NO I M A G E A V A I L A B L E</p></div> <div>98758</div>	<p>Prix sur demande</p>
<div></div> <div>98759</div>	<p>Douchette</p> <p>Douchette 2 fonctions pour mitigeur cuisine New Chef</p>	<div></div> <div>98772</div>	<p>Easyfix</p> <p>Set de fixation Easyfix M33x1,5</p>